



MUNICIPIO DE COSALA
ESTADO ANALITICO DE INGRESOS
DEL 1 DE ENERO AL 30 DE JUNIO DE 2021

IPT-EAI-10-2106


Rubro de Ingresos	Ingreso					Diferencia (6 = 5 - 1)
	Estimado (1)	Ampliaciones y Reducciones (2)	Modificado (3 = 1 + 2)	Devengado (4)	Recaudado (5)	
Impuestos	3,051,571.98	0	3,051,571.98	2,307,647.05	2,307,647.05	-743,924.93
Cuotas y Aportaciones de Seguridad Social	0	0	0	0	0	0
Contribuciones de Mejoras	0	240,000.00	240,000.00	240,000.00	240,000.00	240,000.00
Derechos	2,857,224.17	0	2,857,224.17	563,612.64	563,612.64	-2,293,611.53
Productos	195,924.15	0	195,924.15	10,001.68	10,001.68	-185,922.47
Aprovechamientos	7,662,103.96	0	7,662,103.96	750,456.99	750,456.99	-6,911,646.97
Ingresos por Venta de Bienes, Prestación de Servicios y Otros Ingresos	0	0	0	0	0	0
Participaciones, Aportaciones, Convenios, Incentivos Derivados de la	95,180,313.00	20,008,375.01	115,188,688.01	68,063,382.02	68,063,382.02	-27,116,930.98
Colaboración Fiscal y Fondos Distintos de Aportaciones	0	0	0	0	0	0
Transferencias, Asignaciones, Subsidios y Subvenciones, y Pensiones y Jubilaciones	0	0	0	0	0	0
Ingresos Derivados de Financiamientos	0	0	0	0	0	0
Total	108,947,137.26	20,248,375.01	129,195,512.27	71,935,100.38	71,935,100.38	0.00


Ingresos excedentes


Estado Analítico de Ingresos Por Fuente de Financiamiento	Ingreso					Diferencia (6 = 5 - 1)
	Estimado (1)	Ampliaciones y Reducciones (2)	Modificado (3 = 1 + 2)	Devengado (4)	Recaudado (5)	
Ingresos del Poder Ejecutivo Federal o Estatal y de los Municipios	3,051,571.98	0	3,051,571.98	2,307,647.05	2,307,647.05	-743,924.93
Impuestos	0	0	0	0	0	0
Cuotas y Aportaciones de Seguridad Social	0	0	0	0	0	0
Contribuciones de Mejoras	2,857,224.17	240,000.00	240,000.00	240,000.00	240,000.00	240,000.00
Derechos	195,924.15	0	195,924.15	563,612.64	563,612.64	-2,293,611.53
Productos	7,662,103.96	0	7,662,103.96	10,001.68	10,001.68	-185,922.47
Aprovechamientos	95,180,313.00	20,008,375.01	115,188,688.01	750,456.99	750,456.99	-6,911,646.97
Participaciones, Aportaciones, Convenios, Incentivos Derivados de la	0	0	0	0	0	0
Colaboración Fiscal y Fondos Distintos de Aportaciones	0	0	0	0	0	0
Transferencias, Asignaciones, Subsidios y Subvenciones, y Pensiones y Jubilaciones	0	0	0	0	0	0
Ingresos de los Entes Públicos de los Poderes Legislativo y Judicial, de los Órganos Autónomos y del Sector Paraestatal o Paramunicipal, así como de las Empresas Productivas del Estado	0	0	0	0	0	0
Cuotas y Aportaciones de Seguridad Social	0	0	0	0	0	0
Productos	0	0	0	0	0	0
Ingresos por Venta de Bienes, Prestación de Servicios y Otros Ingresos	0	0	0	0	0	0
Transferencias, Asignaciones, Subsidios y Subvenciones, y Pensiones y Jubilaciones	0	0	0	0	0	0
Ingresos Derivados de Financiamientos	0	0	0	0	0	0
Total	108,947,137.26	20,248,375.01	129,195,512.27	71,935,100.38	71,935,100.38	0.00

Ingresos excedentes

Bajo protesta de decir verdad declaramos que los Estados Financieros y sus Notas, son razonablemente correctos y son responsabilidad del emisor


 GRISELDA QUINTANA GARCIA
 PRESIDENTA MUNICIPAL


 JOSE ELEAZAR PEREZ MADRID
 TESORERO MUNICIPAL


 JOSE MARTI NAVARRO ARAGON
 REGIDOR COMISIONADO DE HACIENDA